

Tiro com zarabatana



Trabalho Realizado por:
Pedro Pires Nº11/10ºD

Tipos de Zarabatana




- ❧ Existem vários comprimentos de zarabatana:
- ❧ A de 63cm
- ❧ A de 96cm.
- ❧ A zarabatana de maior comprimento facilita a pontaria mas em contrapartida requer mais energia para expulsar as setas. No entanto, a zarabatana mais pequena, facilita a expulsão através de um pequeno sopro mesmo que implique menos capacidade respiratória.

Materiais para fazer o tiro com Zaratabatana

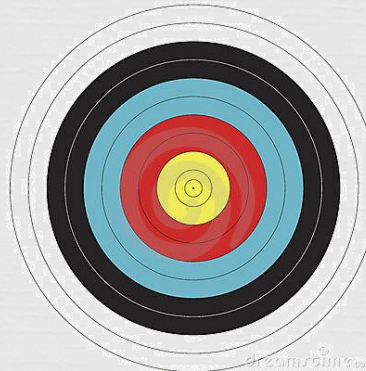
☞ Zarabatana →



☞ Dardos →



☞ Alvo →



Zarabatana



✧ A **zarabatana** é uma arma que consiste num tubo originalmente de madeira, hoje de metal ou plástico, pelo qual são soprados pequenos dardos, setas ou projecteis. A zarabatana é uma arma, não um brinquedo, podendo infligir danos graves.

Vários locais da zarabatana



Zona de Mira

Zona para
colocar os
dardos

Zona de sopro

Dardos

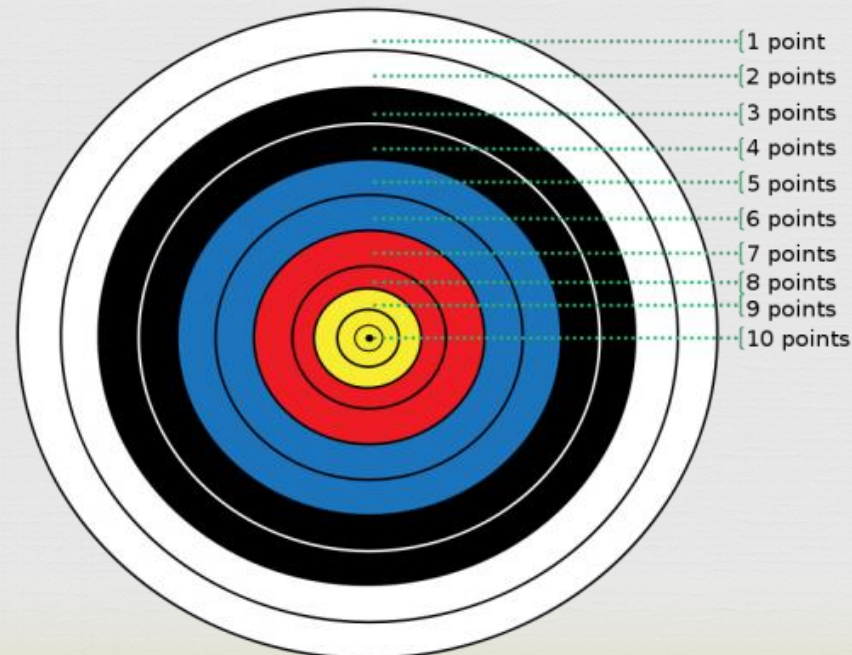


❧ Dardos de alvo são o padrão para mais modernos zarabatanas. Este projectil é um pedaço afiado, rígido de arame de aço, ligado a um plug de plástico ou um tufo de cabelo de algodão ou coelho. Isso impede o escape de ar em torno de dardo. Essas setas são geralmente usadas para praticar tiro ao alvo, mas podem matar pequenos animais.

Alvo



Um dardo no meio vale 10 pontos, no círculo dourado vizinho ao central, 9 pontos, e assim até chegar ao último círculo branco que vale 1 ponto.



Como usar uma zarabatana

- ❧ a) Coloque sua Zarabatana na posição horizontal;
- ❧ b) Introduza o dardo no bocal
- ❧ c) Eleve a zarabatana até a altura da boca
- ❧ d) Inspire, preferencialmente de modo abdominal
- ❧ e) Aponte e mire onde deseja atirar
- ❧ f) Libere o sopro de abruptamente

Objetivo



- ❧ O objectivo do tiro com zarabatana é tentar pontuar o mais possível, para isso tem que se tentar acertar com os dardos no circulo central que vale 10 pontos.

Regras



- ❧ O tiro deverá ser feito na marca indicada.
- ❧ Ninguém deve ir para a frente de quem está a atirar.
- ❧ Não se deve atirar para mais nenhum lugar sem ser o alvo.
- ❧ Mantenha seus dardos guardados, longe do alcance das crianças
- ❧ Nunca corra com uma zarabatana na boca
- ❧ Saiba como operar a zarabatana, evite aspirar os dardos
- ❧ Nunca atire quando estiver muito cansado, sob efeito de medicamentos ou bebidas alcoólicas.
- ❧ Nunca, atire em animais ou pessoas.
- ❧ Limpar a zarabatana com álcool se outra pessoa for usar.